

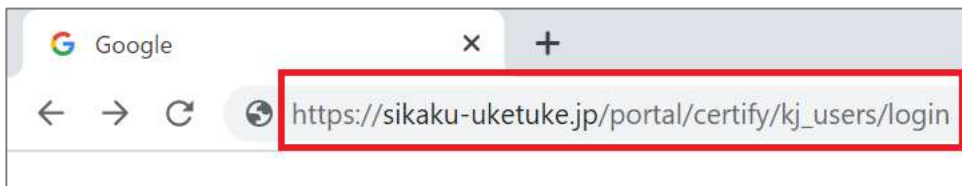
# サーティファイアカウントの登録方法【受験者様用】

サーティファイが主催する各種検定試験を受験するためには、事前にサーティファイアカウントを登録する必要があります。以下をご覧くださいながらアカウント登録をお願いいたします。

※登録はメールの受信が必要です。ドメイン「@certify.jp」のメールを受信できるよう事前に許可設定をお願いします。

## 1. 資格受付 ONLINE 「https://sikaku-uketuke.jp/portal/certify/kj\_users/login」 にアクセスする【PC でアクセスする場合】

ブラウザのアドレスバーに「https://sikaku-uketuke.jp/portal/certify/kj\_users/login」を入力



もしくは Google 検索を使って以下の手順でアクセスする




## 【スマートフォンでアクセスする場合】

以下の QR コードを読み込んでアクセスしてください



## 2. 「新規登録」をタップ（クリック）し、次画面に記載された個人情報保護方針へ同意した上で「同意して登録手続きへ」をタップ（クリック）する



内容を確認し同意したら「同意して登録手続きへ」をタップ（クリック）してください。

### 3. 画面に従って情報を入力＆登録を行う

登録画面①




登録画面②【注】



登録画面③



確認画面



入力内容に誤りが無ければ「登録」をタップ（クリック）

**【注】**

氏名に環境依存文字（「高」「崎」など）が含まれる場合は外字登録をお願いします。

崎←


1 崎 [環境依存]

入力変換時に「環境依存」と表示される漢字は外字登録が必要です。




丁寧に手書きした環境依存文字を写真に撮り左記の場所から登録してください。

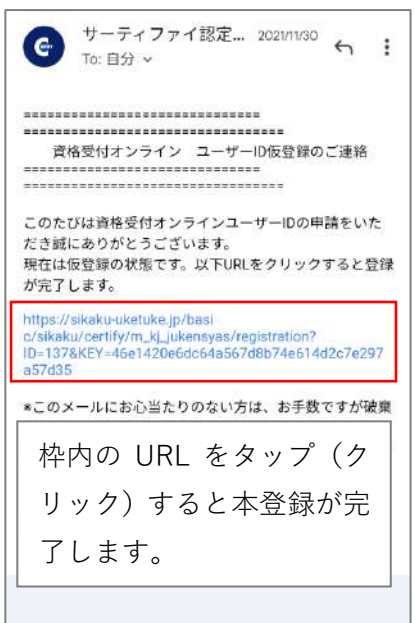
### 4. 受信メールから登録を完了させる



登録したメールの受信フォルダを確認



※迷惑メールフォルダに振り分けられる場合がありますので、全ての受信フォルダをご確認ください。



このたびは資格受付オンラインユーザーIDの申請をいただき誠にありがとうございます。現在は仮登録の状態です。以下URLをクリックすると登録が完了します。

[https://sikaku-uketuke.jp/basic/sikaku/certify/m\\_kj\\_jukensyas/registration?ID=137&KEY=46e1420e6dc64a567d8b74e514d2c7e297a57d35](https://sikaku-uketuke.jp/basic/sikaku/certify/m_kj_jukensyas/registration?ID=137&KEY=46e1420e6dc64a567d8b74e514d2c7e297a57d35)

※このメールにお心当たりのない方は、お手数ですが破棄

枠内の URL をタップ（クリック）すると本登録が完了します。

以上でサーティファイアカウントの登録は完了です。